



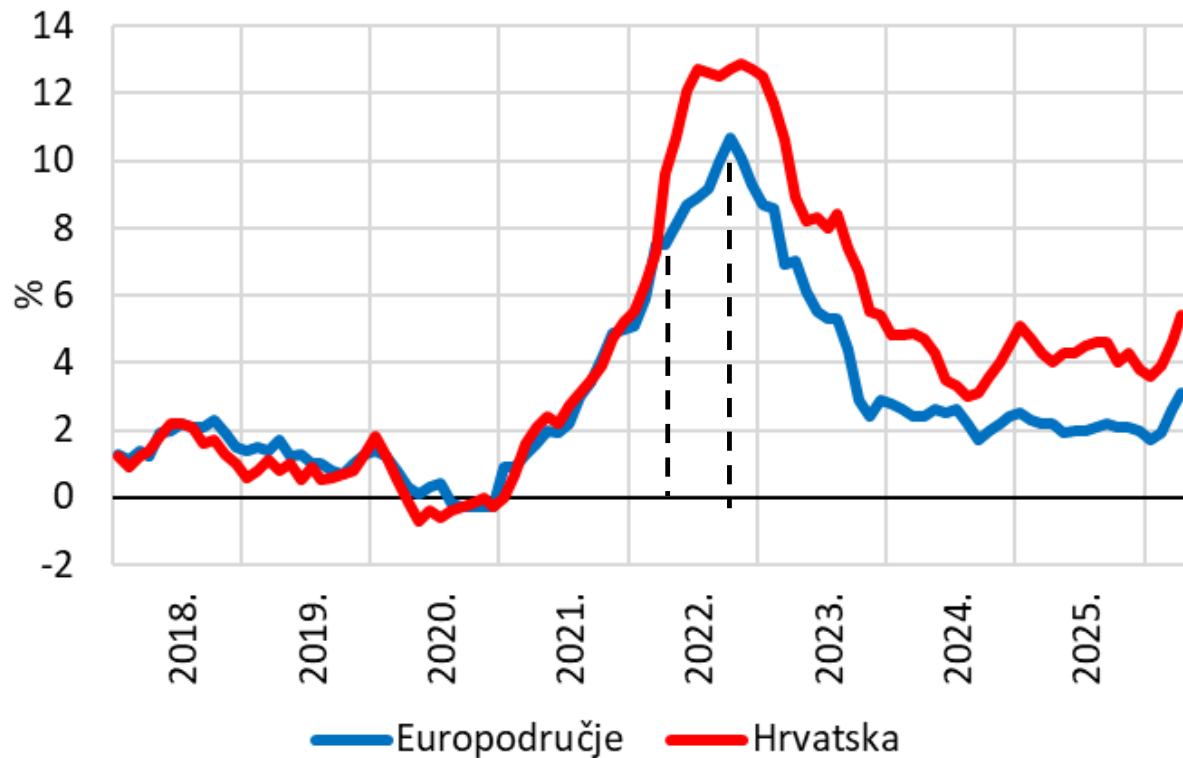
REPUBLIKA HRVATSKA
Ministarstvo financija

Mjere antiinflacijske politike

Zagreb, svibanj 2026.

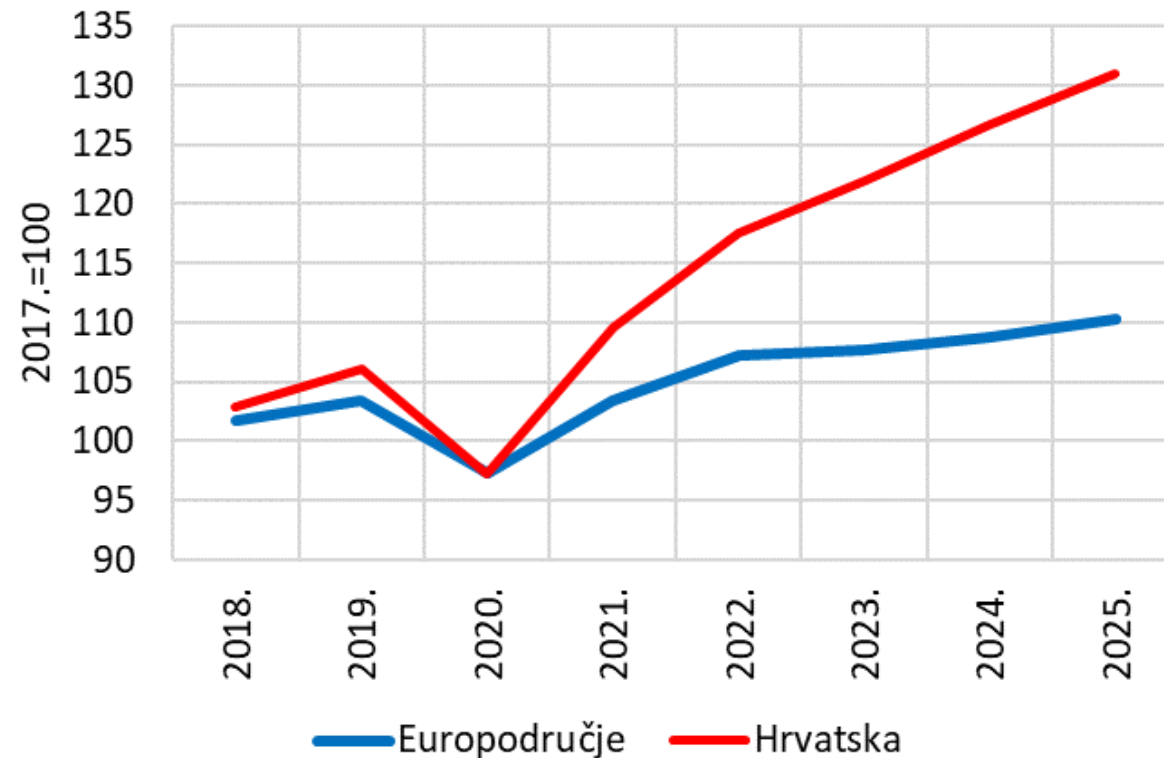
Osjetljivost na uvezene cjenovne šokove

Kretanje godišnjih stopa inflacije



Izvor: Eurostat, obrada Ministarstvo financija

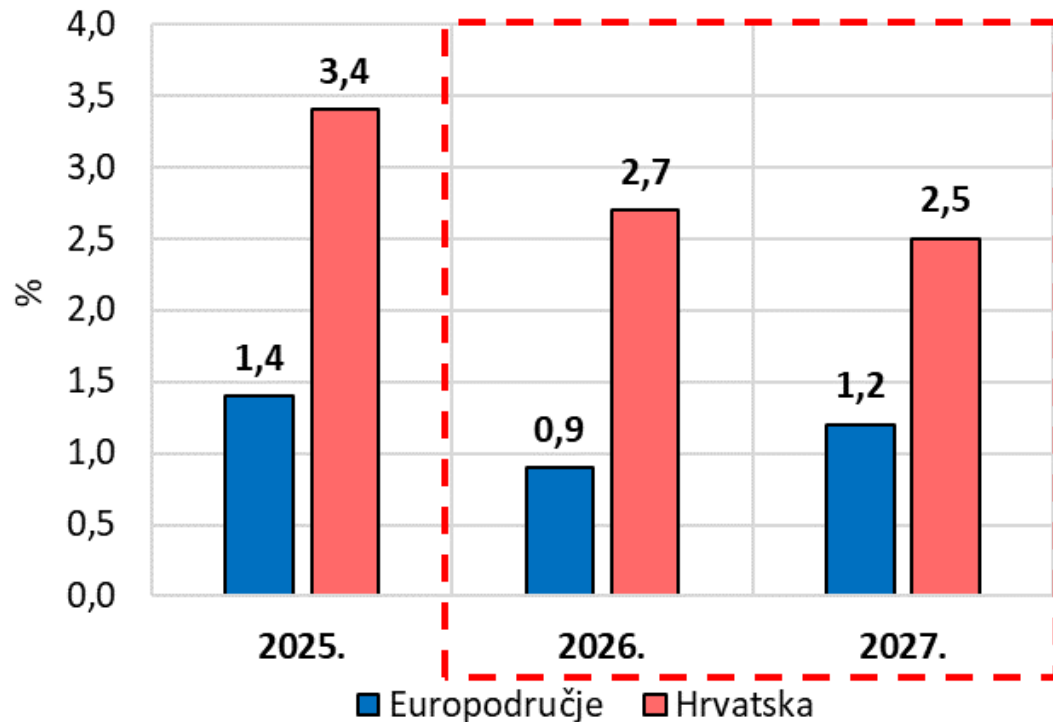
Kretanje BDP-a (2017.=100)



Izvor: Eurostat, obrada Ministarstvo financija

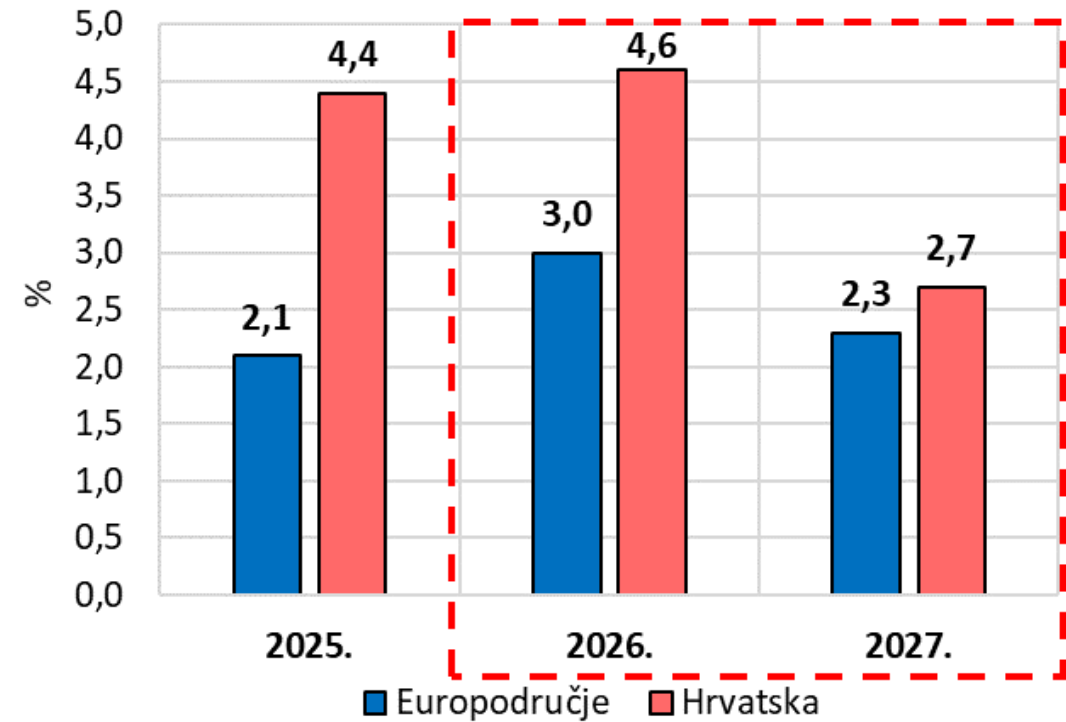
Očekuje se nastavak snažnog rasta domaćeg gospodarstva

Projekcija rasta BDP-a



Izvor: Europska komisija

Projekcija kretanja inflacije



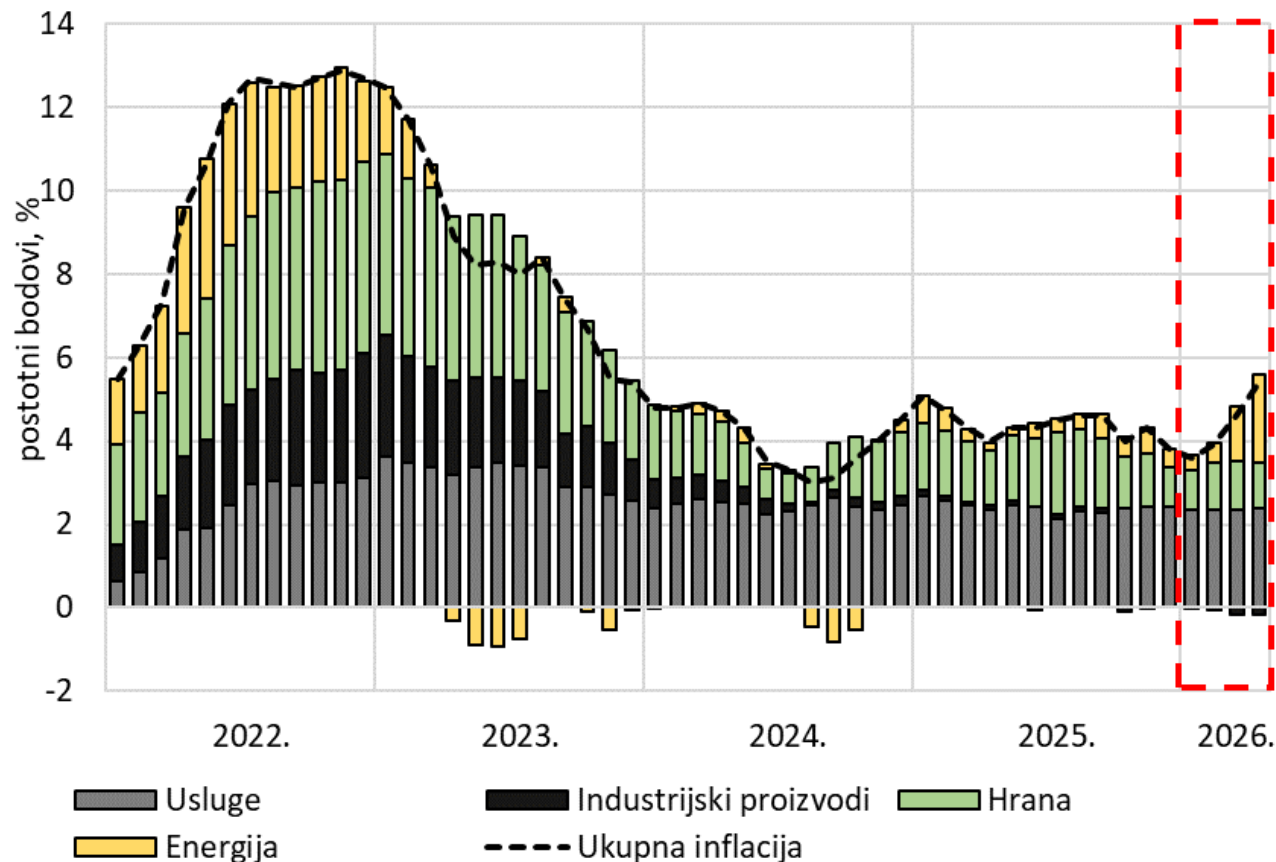
Izvor: Europska komisija

Utjecaj gospodarskih rezultata na kupovnu moć građana

- ✓ **Prosječne plaće** su od 2016. rasle **108%** (sa **749€** na **1.555€**), dok je kumulativna **inflacija** dosegla **39%**, što znači da je **realna prosječna plaća** porasla **49%**
- ✓ Medijalna plaća, odnosno plaća prosječnog radnika, **udvostručila se** (sa **656€** na **1.317€**)
- ✓ Danas se za prosječnu plaću može **kupiti dvije trećine više goriva** nego prije deset godina
- ✓ Prosječne **mirovine udvostručene** u deset godina (rast od **103%**)

Razlog za antiinflacijske mjere

Struktura inflacije u Hrvatskoj po komponentama



Izvor: Eurostat

Trenutno stanje

1. Geopolitičke napetosti i **rast cijena energenata** ponovno povećavaju **inflacijske pritiske**
2. Snažan rast domaće potražnje i rekordna razina gospodarske aktivnosti povećavaju **osjetljivost Hrvatske na prelijevanje energetske troškova na ostatak potrošačke košarice**
3. Važno je **sprejčiti daljnje prelijevanje energetske šoka na širi rast cijena i inflacijskih očekivanja**

Sadržaj novog paketa antiinflacijskih mjera

Energetske mjere

- **Mjera:** nastavak postojećih paketa mjera pomoći građanima i gospodarstvu

A

Proračunska disciplina

- **Mjera:** usporavanje rasta državne potrošnje i zadržavanje proračunskih prava do Q1 2027. godine

B

Administrativne cijene

- **Mjera:** moratorij na sve administrativne cijene koja određuju tijela državne uprave i poduzeća u većinskom državnom vlasništvu do Q1 2027. godine

C

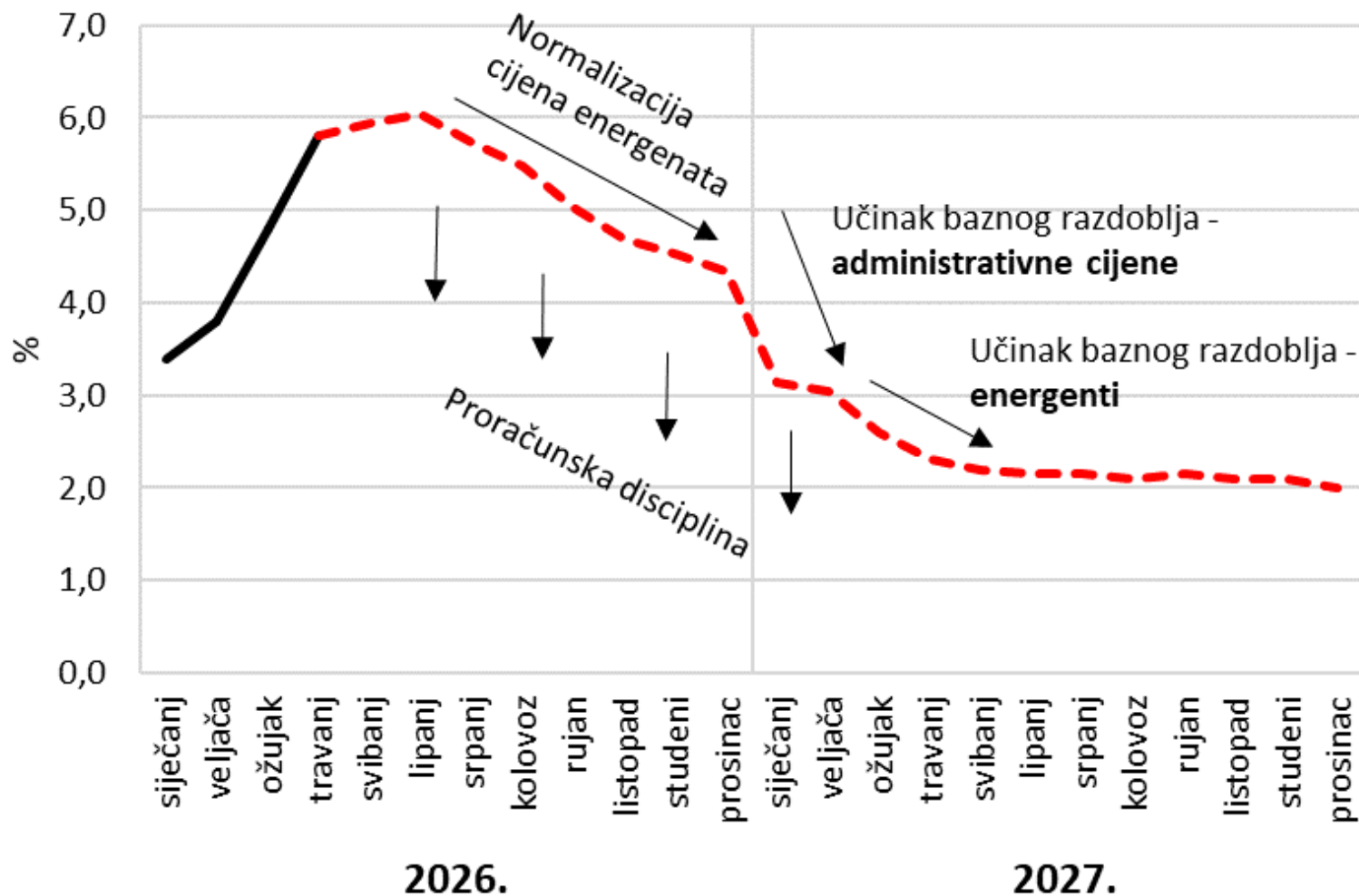
Izmjene u poreznom sustavu

- **Mjere:**
 1. Uvođenje poreza na prekomjerne profitne marže bruto dobiti
 2. Izmjene u paušalnom oporezivanju obrtnika
 3. Izmjene paušalnog oporezivanja u turizmu
 4. Ukidanje poreza na dohodak na mirovine



Ciljana putanja inflacije

Projekcija kretanja stope inflacije - IPC



A) proračunska disciplina

A1. Proračunska disciplina

1. Proračunska ušteda - **1,1 mlrd. eura**
 - materijalni rashodi
 - financijski rashodi
 - transferi unutar općeg proračuna
 - investicijska potrošnja usklađena sa trenutnom dinamikom provedbe projekata
2. Preusmjeravanje financiranja na EU izvore – **0,2 mlrd. eura**

Ukupno 1,3 mlrd. EUR ili 1,4% BDP-a!

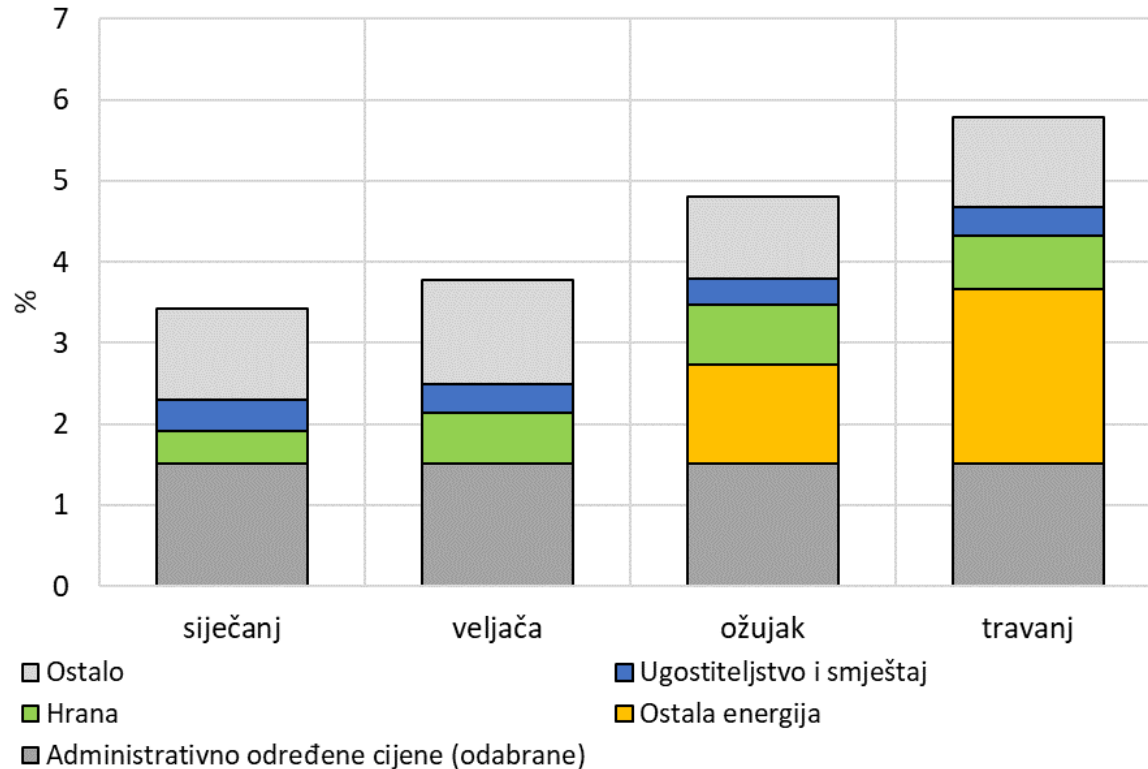
A2. Zadržavanje postojećih prava

Kako ne bi došlo do povećavanja rashoda DP do kraja godine uvode se dvije mjere:

1. **Zadržavanje postojećih materijalnih prava u okviru kolektivnog pregovaranja na trenutnoj razini do 1. tromjesečja 2027. godine**
2. **Zadržavanje iste razine svih socijalnih naknada i ne uvođenje novih do 1. tromjesečja 2027. godine**

B) administrativne cijene – moratorij na promjene do Q1 2027.

Doprinos administrativnih cijena inflaciji u prva četiri mjeseca 2026. godine



Izvor: DZS, obrada Ministarstvo financija

Što su administrativne cijene?

- Administrativne ili regulirane cijene su one **cijene koje država ili javna tijela u potpunosti ili djelomično određuju**, umjesto da se formiraju isključivo pod utjecajem tržišnih sila.
- Različite naknade, pristojbe i druge cijene koje **tradicionalno čine značajan dio potrošačke košarice kućanstava**.
- **Značajan su izvor prihoda** za državni proračun i druga javna tijela kojima se financiraju brojne javne usluge.

B) administrativne cijene – moratorij na promjene do Q1 2027.

Zašto moratorij?

- Privremenim moratorijem na administrativne cijene **država preuzima dio tereta financiranja javnih usluga** na državni proračun i proračune javnih tijela umjesto građana.
- Izostanak porasta administrativnih cijena trebao bi **znatno ublažiti inflacijske pritiske**.
- Primjer središnje države **moгу slijediti i jedinice regionalne i lokalne samouprave**.
- **Moratorij u trajanju do Q1 2027.**

Mehanizam provođenja

- **Zaključnom Vlade RH upućuju se 80 proračunskih i izvanproračunskih korisnika** poput ministarstava, javnih agencija, javnih instituta te pravnih osoba od posebnog državnog interesa da odgode promjene cijena, naknada i pristojbi iz svog djelokruga.
- Vlada RH osniva posebnu **međuresornu radnu skupinu koja ima zadatak pratiti i analizirati kretanje administrativnih cijena** i davati preporuke Vladi RH vezane uz utjecaj istih na inflaciju i prihode proračuna opće države.

C) izmjene u poreznom sustavu

1. **Mjera:** Uvođenja poreza na prekomjerne profitne marže bruto dobiti

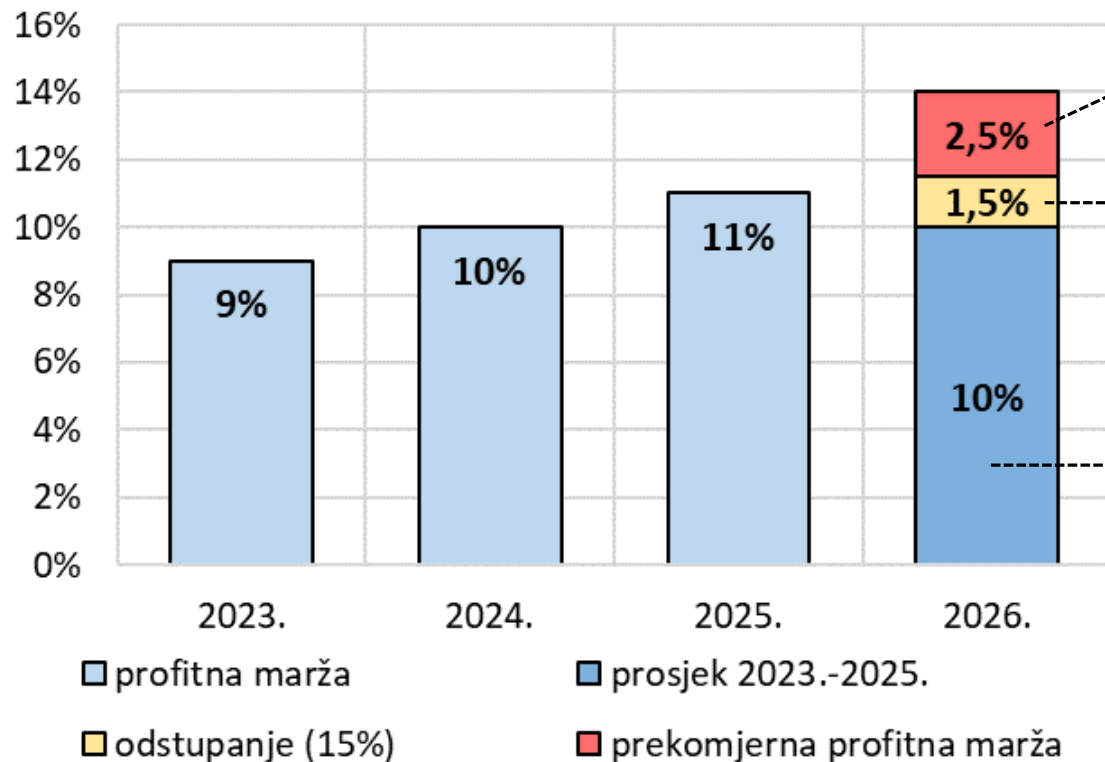
2. **Mjera:** Izmjene u paušalnom oporezivanju obrtnika

3. **Mjera:** Izmjene u paušalnom oporezivanju u turizmu

4. **Mjera:** Ukidanje poreza na dohodak na mirovine

C1) uvođenje poreza na prekomjerne profitne marže bruto dobiti

Model poreza na prekomjerne profitne marže bruto dobiti na hipotetskom poduzeću



Porezna stopa

Prekomjerna profitna marža

50%

Dopušteno odstupanje (rast produktivnosti)

18%

Uobičajena marža u skladu s rezultatima prethodne tri godine

18%

Izvor: Ministarstvo financija

C1) uvođenje poreza na prekomjerne profitne marže bruto dobiti

Mehanizam: Izmjena i dopuna Zakona o porezu na dobit

Cilj: prevenirati stvaranje prekomjernog povećanja profitnih marži za vrijeme energetske krize i globalne nestabilnosti.

Porezni obveznik:

Primjenjujući načelo razmjernosti, ovom mjerom obuhvaćeni su **samo srednji i veliki poduzetnici, odnosno obveznici poreza na dobit s najjačom gospodarskom snagom** (njih oko 1.740). U skladu ciljem ovoga Prijedloga zakona, a to je preventivna antiinflacijska mjera, porezni obveznici koji više od 50% svojih prihoda ne ostvaruju na području RH, bili bi isključeni.

- **Srednji poduzetnik** je onaj koji ne prelazi granične pokazatelje u dva od sljedeća tri uvjeta:
 1. ukupna aktiva 25 milijuna eura
 2. netoprihod 50 milijuna eura
 3. prosječan broj radnika tijekom poslovne godine – 250 radnika.
- **Veliki poduzetnik** je:
 1. poduzetnik koji prelazi granične pokazatelje u najmanje dva od tri uvjeta

PREDMET OPOREZIVANJA

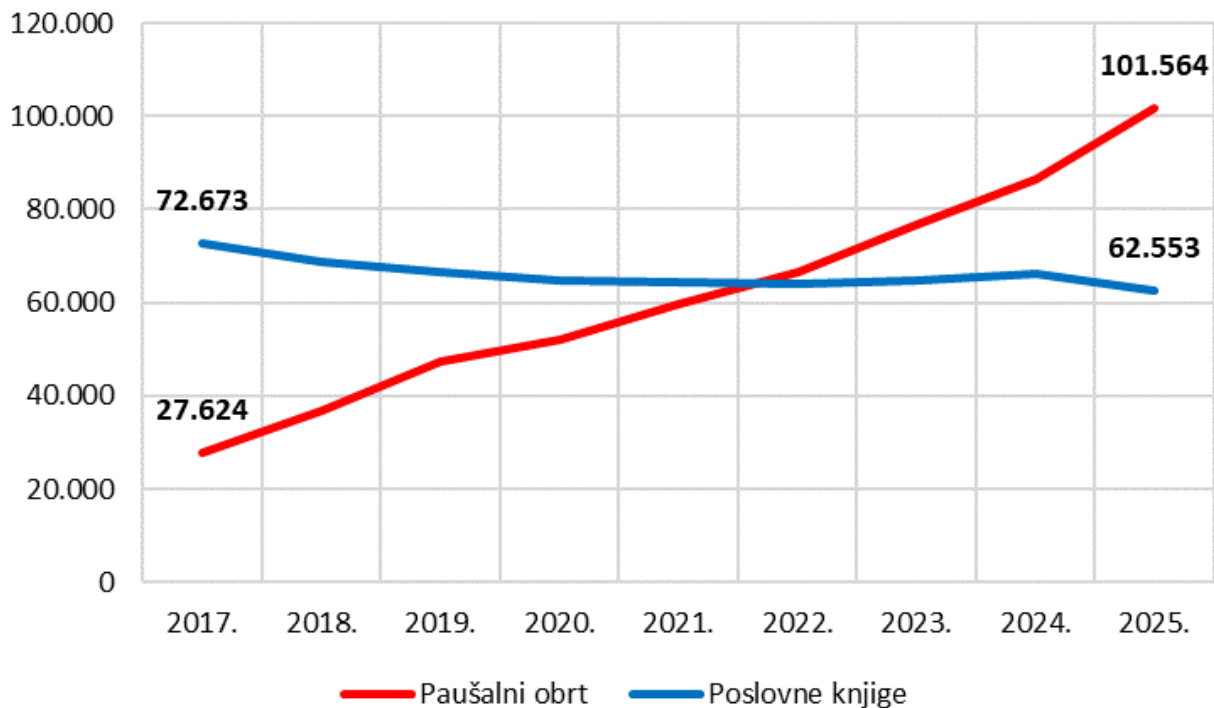
Dio dobiti poduzeća ostvaren u 2026. godini koji je posljedica prekomjernog povećanja postotne marže bruto dobiti (**dobit prije oporezivanja/prihod**) u odnosu na prosječnu postotnu maržu bruto dobiti u posljednje tri godine.

Stopa:

50 %

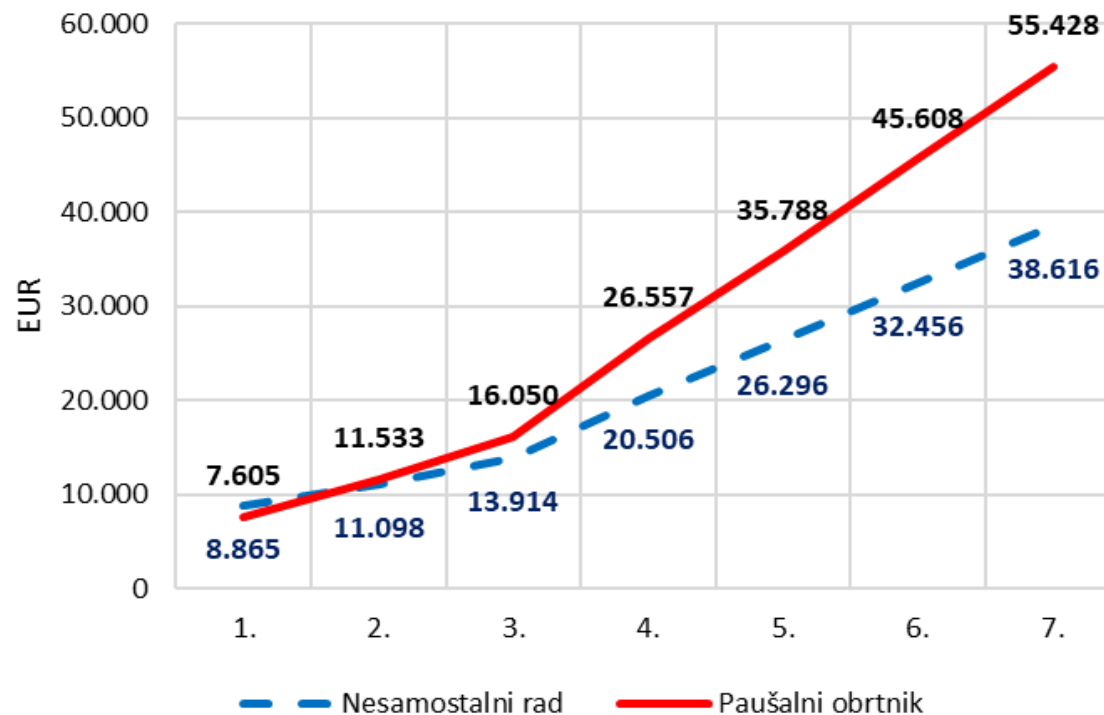
C2) izmjene u paušalnom oporezivanju obrtnika

Pregled broja obveznika poreza na dohodak od samostalne djelatnosti



Izvor: Porezna uprava

Razlika neto primitaka za ista bruto primanja (obrt vs. nesamostalni rad)



Izvor: Porezna uprava

C2) izmjene u paušalnom oporezivanju obrtnika

Izračun novih davanja prema državi

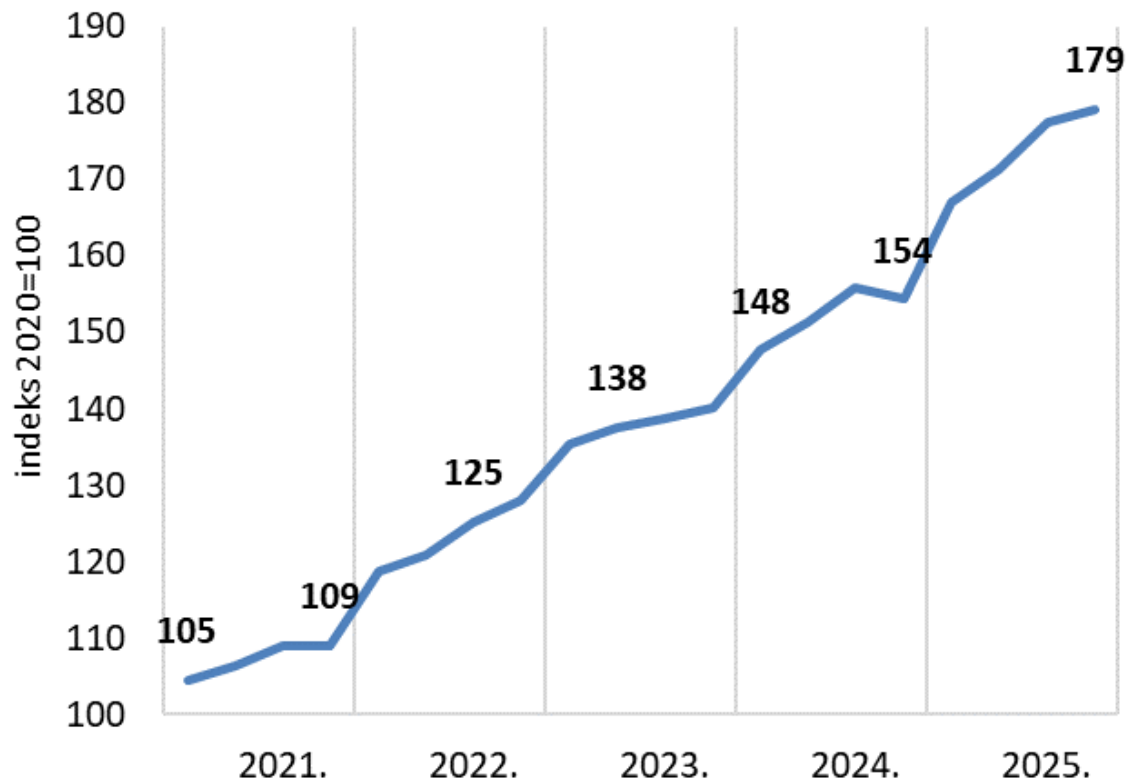
POREZNI RAZRED		PRIZNATI IZDATAK	POREZNA STOPA	GODIŠNJI PAUŠALNI POREZ	PREDLOŽENI KOEFICIJENT NA OSNOVICU ZA IZRAČUN DOPRINOSA (1.993,00)	IZNOS GODIŠNJIH DAVANJA ZA DOPRINOSE	UKUPAN IZNOS DAVANJA ZA POREZ I DOPRINOSE	TRENUTNI IZNOS DAVANJA ZA POREZ I DOPRINOSE	PREDLOŽENI PORAST DAVANJA	UDIO OBVEZNIKA
0,00	15.300,00	85,0%	12,00%	275,40	0,400	3.491,74	3.767,14	3.767,14	0,00	50,3%
15.300,01	19.900,00	85,0%	12,00%	358,20	0,400	3.491,74	3.849,94	3.849,94	0,00	9,0%
19.900,01	30.600,00	82,5%	12,00%	642,60	0,425	3.709,97	4.352,57	4.042,54	7,67	14,8%
30.600,01	40.000,00	72,5%	12,00%	1.320,00	0,450	3.928,20	5.248,20	4.211,74	24,61	9,3%
40.000,01	50.000,00	60,0%	12,00%	2.400,00	0,475	4.146,44	6.546,44	4.391,74	49,06	7,4%
50.000,01	60.000,00	45,0%	12,00%	3.960,00	0,500	4.364,67	8.324,67	4.571,74	82,09	9,1%

Izvor: Porezna uprava

Učinak izmjena - 60 milijuna eura!

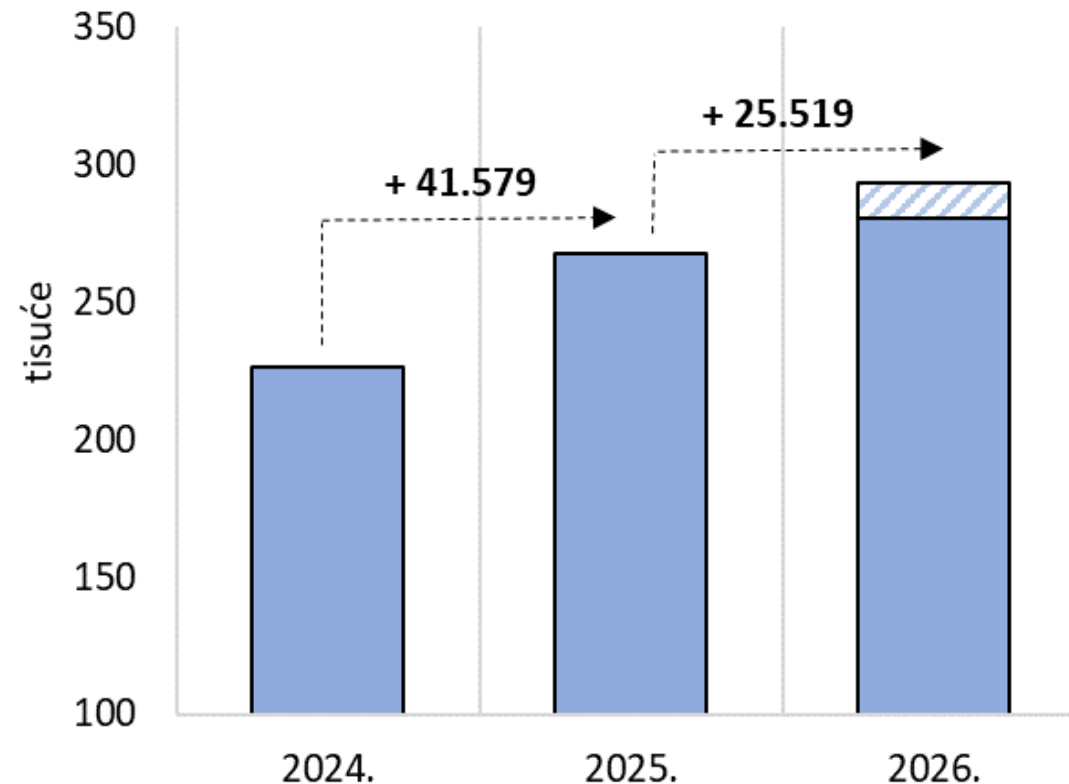
C3) izmjene u paušalnom oporezivanju u turizmu

Kretanje cijena stambenih nekretnina (2020.=100)



Izvor: Državni zavod za statistiku

Kretanje broja poreznih obveznika s osnove najma nekretnina



Izvor: Porezna uprava

C3) izmjene u paušalnom oporezivanju u turizmu

Prikaz izmjena paušalnih poreza ovisno o turističkoj razvijenosti (u eurima)

Kategorija jedinice lokalne samouprave prema indeksu turističke razvijenosti	Iznos paušalnog poreza u eurima	Novi prijedlog
I	100 - 300	150 - 300
II	70 - 200	100 - 200
III	30 - 150	30 - 150
IV, 0	20 - 100	20 - 100

Izvor: Ministarstvo financija

Povećanje donje granice u prva dva razreda za 50%!

C4) ukidanje poreza na dohodak na mirovine

Što se postiže mjerom?

- Umirovljenici su društvena skupina koja pripada među one **najizloženije povećanim inflacijskim pritiscima**
- Mjerom se za umirovljenike usmjerava dodatnih **gotovo 180 mil. EUR**
- Radi se o **541.000** korisnika

Mehanizam provođenja

- Izmjene Zakona o porezu na dohodak
- Porezna olakšica za umirovljenike uvećava se **na 100% iznosa**

Mjere koje ostaju na snazi za suzbijanje inflatornih pritisaka

1.

Mjera: subvencioniranje cijena plina, struje i goriva

2.

Mjera: ograničenje cijena **100 proizvoda** ili kategorija proizvoda

3.

Mjera: transparentnost cijena što uključuje sidrenje cijena **9.000 proizvoda** na **2. svibnja 2025.** te obvezu javne objave cjenika

4.

Mjera: snižene stope PDV-a od 2022. godine na širok asortiman proizvoda i usluga (kada se to uzme u obzir, opća stopa PDV-a je **20%, a ne 25%**)



REPUBLIKA HRVATSKA
Ministarstvo financija

Hvala na pažnji!

Zagreb, svibanj 2026.